

KARTA KATALOGOWA PRODUKTU

ENDURA Classic Calice 50cm Post E27

ENDURA CLASSIC CALICE | Oprawy oświetleniowe ze stali nierdzewnej ze szklanym kloszem



Obszary zastosowań

- Elewacje budynków
- Oświetlenie awaryjne
- Patia, balkony
- Oświetlenie ścieżek dla pieszych
- Podjazdy

Zalety produktu

- Wysoka uniwersalność wyboru źródła światła dzięki trzonkowi E27
- Łatwa i szybka instalacja

Cechy produktu

- Dostępne w wersji z czujnikiem podczerwieni lub bez
- Obudowa ze stali nierdzewnej
- Stopień ochrony: IP44



DANE TECHNICZNE

DANE ELEKTRYCZNE

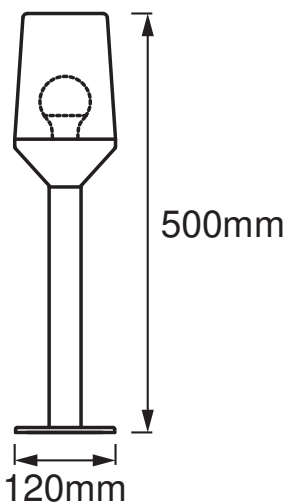
Napięcie znamionowe	220...240 V
Częstotliwość sieciowa	50...60 Hz
Współczynnik mocy λ	> 0,50
Klasa ochronności	I
Tryb pracy	Mains voltage

Dane fotometryczne

Standardowe odchylenie dopasowania barw	< 6 sdc _m
---	----------------------

WYMIARY I WAGA

Średnica	120,00 mm
Wysokość	500,00 mm
Masa produktu	980,00 g



ENDURA CLASSIC CALICE 50CM
E27 SI

MATERIAŁY I KOLORY

Kolor produktu	Steel
Kolor obudowy	Steel
Materiał	Stainless steel

Materiał osłony	Szkło
Zawartość rtęci	0.0 mg

ZASTOSOWANIE I MONTAŻ

Zakres temperatury otoczenia	-20...+40 °C
Typ połączeń	Terminal, 3-Pole (L, N, PE)
Typ zabezpieczenia	IP44
Ściemnialna	Nie
Rodzaj montażu	Surface
Miejsce montażu	Uziemienie
Obszar zastosowania	Na zewnątrz
Ze źródłem światła	Nie

CERTYFIKATY I NORMY

Normy	CE / EAC / UKCA
Ograniczona temperatura powierzchni	Nie





INFORMACJE DODATKOWE

Uwaga dotycząca produktu	Maksymalna moc żarówki: 60 W
--------------------------	------------------------------

Wyposażenie / Akcesoria

- Kompletnie akcesoria do montażu i podłączenia w zestawie
- Źródła światła nie są dostarczane w zestawie

MATERIAŁY DO POBRANIA

	Dokumenty i certyfikaty	Document name
	User instruction	ENDURA CLASSIC CALICE
	Packaging insert	Legal insert I-Outdoor
	Declarations Of Conformity CE	ENDURA CLASSIC CALICE
	Declarations Of Conformity UKCA	Fixed LUM without EMC

DANE LOGISTYCZNE

Kod produktu	Sposób wysyłki (opakowanie / liczba produktów)	Wymiary (długość x szerokość x wysokość)	Masa brutto	Objętość
4058075477995	Składane pudełko 1	162 mm x 162 mm x 554 mm	1176.00 g	14.54 dm ³
4058075478008	Karton wysyłkowy 2	577 mm x 347 mm x 190 mm	2954.00 g	38.04 dm ³

Wymieniony kod produktu oznacza najmniejszą ilość produktu, jaka może być zamówiona. Jednostka transportowa może zawierać jedną sztukę lub więcej. Składając zamówienie prosimy o zamawianie ilości odpowiadających jednej lub wielokrotności jednostki transportowej.

ZASTRZEŻENIE

Zastrzega się możliwość zmian bez uprzedzenia. Błędy i ominięcia są możliwe. Należy zawsze upewnić się czy korzystasz z najnowszej wersji katalogu.